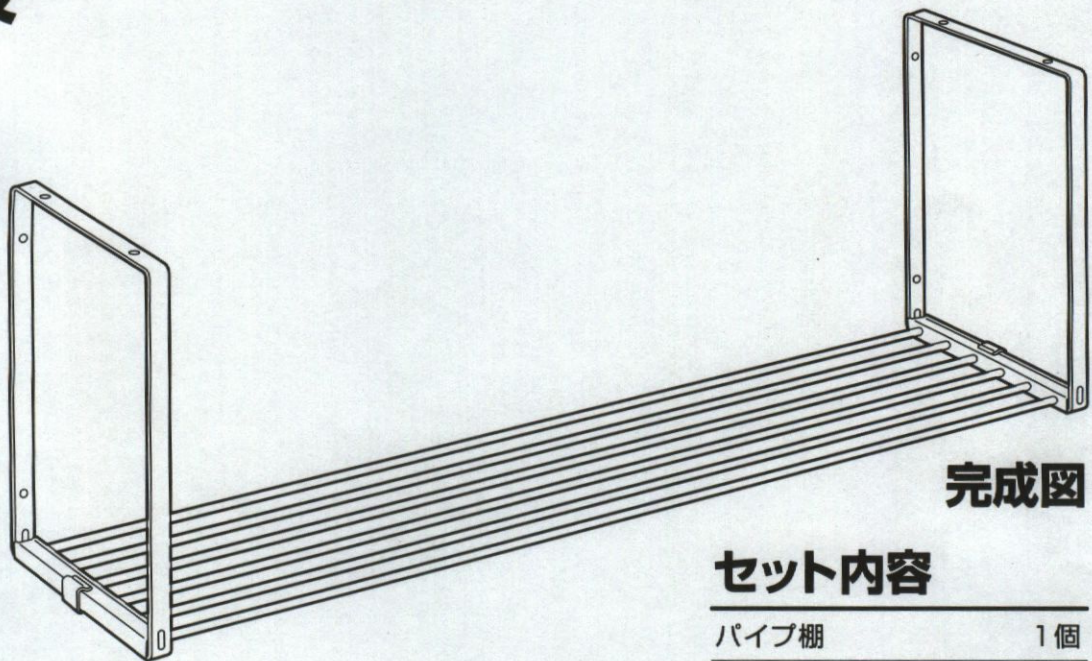


# 水切りパイプ棚

## 1段




完成図

### セット内容

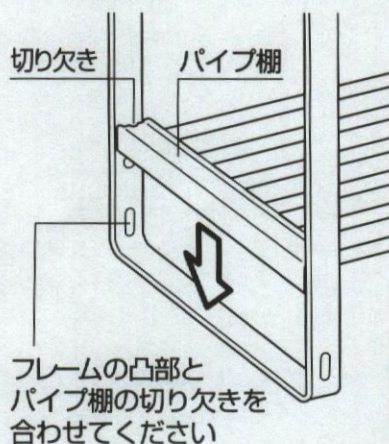
|            |    |
|------------|----|
| パイプ棚       | 1個 |
| フレーム       | 2個 |
| 固定金具       | 2個 |
| タッピングネジ A⊕ |    |
| ナベ頭 4×16ℓ  | 8本 |

## 組立て方

**1** ねじ穴が上と奥にくるようにフレームを置きます



**2** パイプ棚をフレームにかぶせます



**3** 固定金具を取り付けます



