

施工業者の方へ 使用者の方に安全上の注意を説明した後  
このページを切り取りお渡してください。

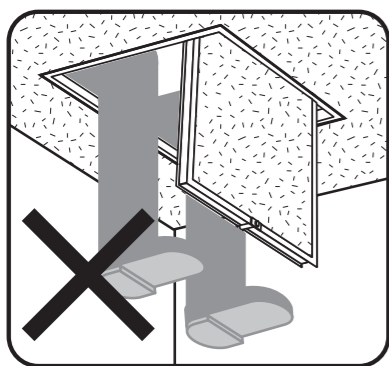
お取付けにあたっては本説明書を  
よくご覧になり正しく施行して下さい。

## お客さまへ 安全上の注意

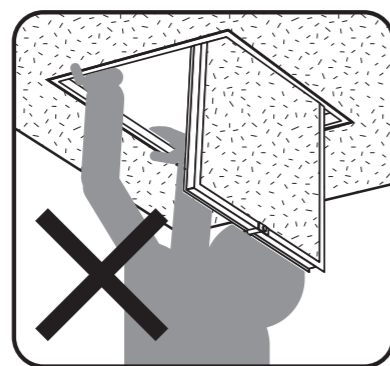


**危険**


ここに示された事項は、安全に関する重要な内容です。下記の誤った取り扱いをすると、人が傷害を負ったり、物的損害発生が想定されます。お使いになる前にこの安全上のご注意をよくお読みになり、製品を安全に正しく使用して下さい。



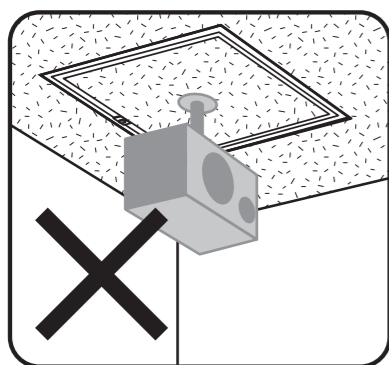
点検口の上にのらない。  
点検口の変形・けがの原因となります。



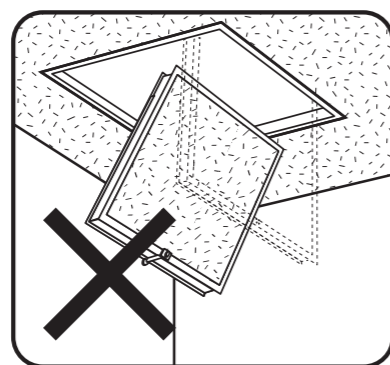
点検口にぶらさがらない。  
点検口の変形・けがの原因となります。



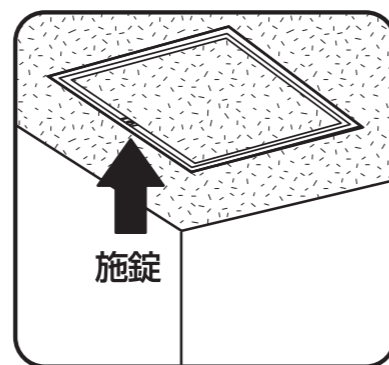
点検口にはしごを立てかけない。  
点検口の変形・けがの原因となります。



点検口にはものを取り付けない。  
点検口の変形・けがの原因となります。



点検口ははずさない。  
止むを得ずフタをはずした場合には、軸受けにしっかりはめ込んで元に戻してください。



点検口を開けたままにしない。  
けがの原因となります。施錠は毎回確実に行ってください。

**PM目地天井点検口**

＜目地専用タイプ＞

# 施工説明書

●コインロック式

PM300/PM450/PM600

